

KALENDARZ ADWENTOWY



Wskaźówki

Wybierz formę dla Waszego kalendarza. Szybki kalendarz adwentowy można wykonać umieszczając wycięte ruloniki w kopertach, pudełkach, papierowych woreczkach, zawieszonych na sznurku skarpetkach, na drzwiach, tablicy magnetycznej lub lodówce, w gotowych ozdobach do kupienia w sieciówkach, a nawet w kalendarzu po czekoladkach;

Jeśli sam robisz kalendarz wydrukuj nasze świąteczne naklejki aby go upiększyć (np. na kopertę/ pudełko) oraz ponad 40 pomysłów na wspólne, rodzinne aktywności wraz z komentarzami;

Wybierz spośród nich 24, które najbardziej ucieszą Twoje dzieci. W planowaniu może pomóc Ci nasz szablon kalendarza na grudzień, z zaznaczonymi świętami i ważnymi datami (patrz post: kalendarze aktywnościowe) oraz komentarze dodatkowe do bilecików z zadaniami (oznaczone żółtą ramką);

Do wybranych zadań wydrukuj szablony dodatkowe (zadania z dodatkowymi materiałami zaznaczone zostały żółtą ikonką “www” oraz numerkiem porządkowym z zamieszczonej listy szablonów);

Możesz zaplanować te 24 przedświąteczne dni z wyprzedzeniem lub na bieżąco, co wieczór uzupełniać zawartość kalendarza; nasz szablon kalendarza na grudzień oraz szablon do rozpisania zadań pomogą Ci w planowaniu.




Wskaźówki

To Ty decydujesz czy któreś z zadań lub aktywności powtórzysz kilkakrotnie (te, które bardziej przypadną do gustu dzieciaczkom lub wymagają mniej zaangażowania, jak gotowe prezenciki-niespodzianki);

Przygotowaliśmy także puste taloniki na Twoje własne pomysły, także te przybliżające wiedzę i wartości chrześcijańskie, jak opowieści biblijne czy krótkie historie i kolorowanki z życia Świętej Rodziny (np. "Adwentowanki" przygotowane przez Fundację Dla Rodziny). Dzięki temu będziecie mogli dopasować kalendarz w 100% do Waszej rodziny i zainteresowań dzieciaczków.

Możecie także wymyślić własny temat przewodni takiego kalendarza i dodać np. gadżety do ozdoby wypieków, wyrobu świec, tworzenia własnych biżuterii, szycia lub haftowania.

Wydrukowane materiały dodatkowe (kolorowanki, wycinanki, szablony do gier itp.) możesz umieścić wraz z talonikami z zadaniami w Waszym kalendarzu lub przygotować domowe podchody czy po prostu zabawę w ciepło-zimno, tak by urozmaicić Waszą zabawę.



Notatnik

Zadanie na dany dzień:

Uwagi/ Przygotowania:





Naklejki DIY


1 	2 	3 	4 	5 
6 	7 	8 	9 	10 
11 	12 	13 	14 	15 
16 	17 	18 	19 	20 
21 	22 	23 		
24 				

POLECANE
PRZEZ MAMY

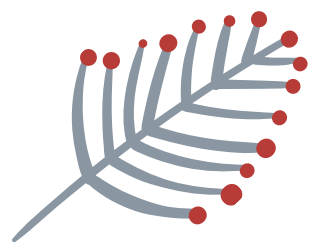
OD 2012 ROKU

Aktywności w domu

STOPIEŃ TRUDNOŚCI:



PLANUJEMY ŚWIĘTA



Na PPMAMY.PL szablony do planowania wspólnych przygotowań: listy osób, do których wyślecie świąteczne życzenia, listy świątecznych podarunków, dekoracji, przepisów/ menu, listy zakupów.



3

PISZEMY LIST DO ŚWIĘTEGO MIKOŁAJA




Na PPMAMY.PL: szablony listu do Mikołaja w 3 wariantach graficznych wraz z załącznikiem – instrukcją origami jak zrobić własną kopertę.



9

ŚWIĄTECZNE OZDABIANIE




Robimy świąteczną girlandę / łańcuch/ wycinanki na okna/ zawieszki świąteczne / wypiekanki (gotowe zestawy w sklepach).
NA PPMAMY.PL: Szablon zawieszek – Dziadek do orzechów oraz girlandy.



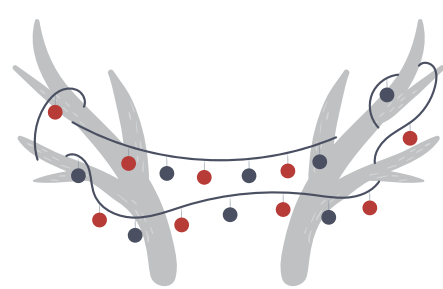
4, 5,
14, 15

Aktywności w domu

STOPIEŃ TRUDNOŚCI /
ZAANGAŻOWANIA
ZE STRONY RODZICA:



ŚWIĄTECZNA FOTO SESJA



Zabawna sesja
śmiesznych min/
w świątecznych przebraniach/
na śniegu/ pod choinką/
w piżamach.



Na PPMAMY.PL: szablony
własnych foto rekwizytów.

13

WYSYŁAMY KARTKI ŚWIĄTECZNE




Na PPMAMY.PL:
Szablony kartek w 3
wariantach graficznych
wraz z załącznikiem –
instrukcją origami jak
zrobić własną kopertę.



7


ŚWIĄTECZNE STUDIO NAGRAŃ



Nagrywamy własne
świąteczne piosenki /
kolędy/ życzenia do
przesłania bliskim.

Aktywności w domu

STOPIEŃ TRUDNOŚCI /
ZAANGAŻOWANIA
ZE STRONY RODZICA:



PROJEKTUJEMY PIERNICZKI



Na PPMAMY.PL:
Szablon pierniczkowych
domków z elementami
kultury ludowej
różnych regionów
Polski oraz
konik z Dalarna.



II

PRZYGOTOWUJEMY CIASTECZKA DLA MIKOŁAJA



Na PPMAMY.PL:
Zaszyfrowany przepis na
pierniczki
* zgodnie z toruńskim sekretem
ciasto dobrze jest zostawić na 1-2
tyg. do zamrażarki, stąd podział
na 2 zadania - przygotowujemy
i pieczemy ciasteczka.



I

PIECZEMY CIASTECZKA DLA MIKOŁAJA




NA PPMAMY.PL:
Zaszyfrowany przepis na
pierniczki
* gdy zdecydowaliście się na
odstawienie ciasta do
zamrażarki i podział prac przy
pierniczkach na dwa dni



I

Aktywności w domu

STOPIEŃ TRUDNOŚCI /
ZAANGAŻOWANIA
ZE STRONY RODZICA:



KOLOROWANKI ZE SMAKOŁYKAMI




Na PPMAMY.PL:
Świąteczna kolorowanka
oraz szablon do zrobienia
własnych puzzli.



10, 18

ROBIMY OZDOBY NA WIGILIJNY STÓŁ



Suszymy plastry
pomarańczy/ robimy
własny łańcuch/ ozdoby
3 D/ świąteczne
wypiekanki (gotowe
zestawy w sklepach).



14, 15

ŚWIĄTECZNE STEMPLE Z ZIEMNIAKA




Możecie zrobić piękny,
własny papier do pakowania
świątecznych podarków.
Najłatwiejsze wzory
stempelków: bombki,
gwiazdki, choinki. Jako tusz
możecie użyć farb
plakatowych.



Aktywności w domu

STOPIEŃ TRUDNOŚCI /
ZAANGAŻOWANIA
ZE STRONY RODZICA:



DZIEŃ Z MUZYKĄ



Słuchamy, śpiewamy
i gramy kolędy i świąteczne
piosenki.

WIECZORNY SEANS FILMOWY



O tematyce świątecznej (np.
list od świętego mikołaja).

Niech to będzie wieczór z
atrakcjami - smakołykami/
zimowymi lodami/
popcornem.

PRZYGOTOWUJEMY PACZKI DLA UBOGICH




NA PPMAMY.PL:
Świąteczne pudełka oraz
etykiety prezentowe do
wydruku.





Aktywności w domu

STOPIEŃ TRUDNOŚCI /
ZAANGAŻOWANIA
ZE STRONY RODZICA:



DZIEŃ Z GRAMI



Na PPMAMY.PL:

Szablony gier i planszówek,
w tym własnej gry świątecznej
oraz łamigłówki „Pierwsza
gwiazdka”.



16, 17

DZIEŃ MIŁYCH WSPOMNIENI



Przeglądanie świątecznych
zdjęć z ubiegłych lat.

DOMEK MARZEŃ



Projektujemy świąteczny
domek marzeń.




NA PPMAMY.PL:

Szablon domku wraz z
elementami wyposażenia oraz
świątecznymi ozdobami.



Aktywności w domu

STOPIEŃ TRUDNOŚCI /
ZAANGAŻOWANIA
ZE STRONY RODZICA:







NASZA SZOPKA
BETLEJEMSKA



ŚWIĄTECZNE
PORZĄDKI




BILECIKI NA WASZE POMYSŁY:





*Aktywności
poza domem*


STOPIEŃ TRUDNOŚCI /
ZAANGAŻOWANIA
ZE STRONY RODZICA:



SPACER Z SANKAMI



WYCIECZKA
NIESPODZIANKA



RODZINNE WYJŚCIE
NA ŁYŻWY



RODZINNE WYJŚCIE
DO RESTAURACJI



RODZINNE WYJŚCIE
DO KINA




RODZINNE WYJŚCIE
DO KAWIARNI





Aktywności poza domem

STOPIEŃ TRUDNOŚCI /
ZAANGAŻOWANIA
ZE STRONY RODZICA:



W POSZUKIWANIU
MIKOŁAJA



Wycieczka w poszukiwaniu
Świętego Mikołaja - na
bożonarodzeniowym jarmarku /
w centrum handlowym /
w teatrze.

LEPIMY RODZINNEGO
BAŁWANKA



NOCNY SPACER
„NA ŚWIATEŁKA”



RODZINNE WYJŚCIE
PO CHOINKĘ



W POSZUKIWANIU
ŚWIĄTECZNYCH
KSIĄŻECZEK



Idziemy do biblioteki, księgarni lub kiosku.




Aktywności w domu

AWARYJNE ZADANIA /
GOTOWE PREZENCIKI:



ŚWIĄTECZNA NIESPODZIANKA



Świąteczny gadżet
(długopis, ołówek, figurka) /
słodycz umieszczone
w kalendarzu lub ukryte
(poszukiwania w formie
podchodów lub zabawy ciepło-
zimno). Na PPMAMY.PL: szablon
domowych podchodów.



21

SŁODKA NIESPODZIANKA



ŚWIĄTECZNA GORĄCA CZEKOLADA



DZIEŃ MARZEŃ



Tego dnia to dzieci wymyślają
świąteczne zadanie.

